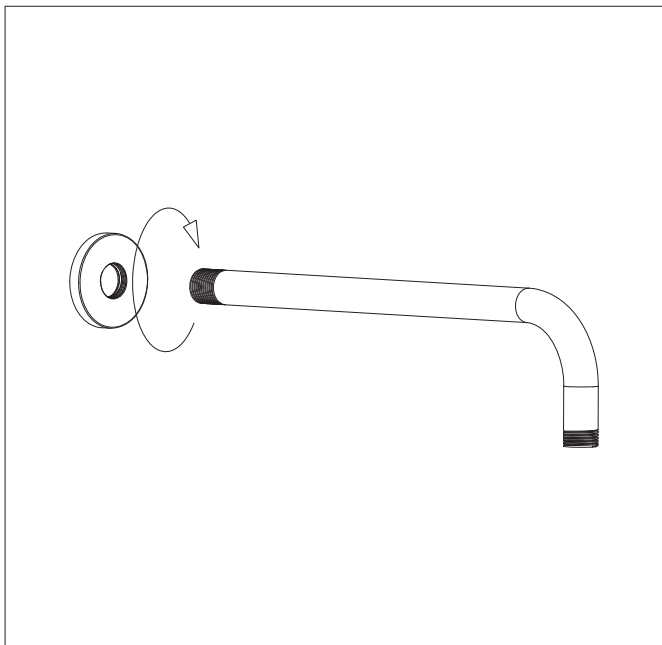
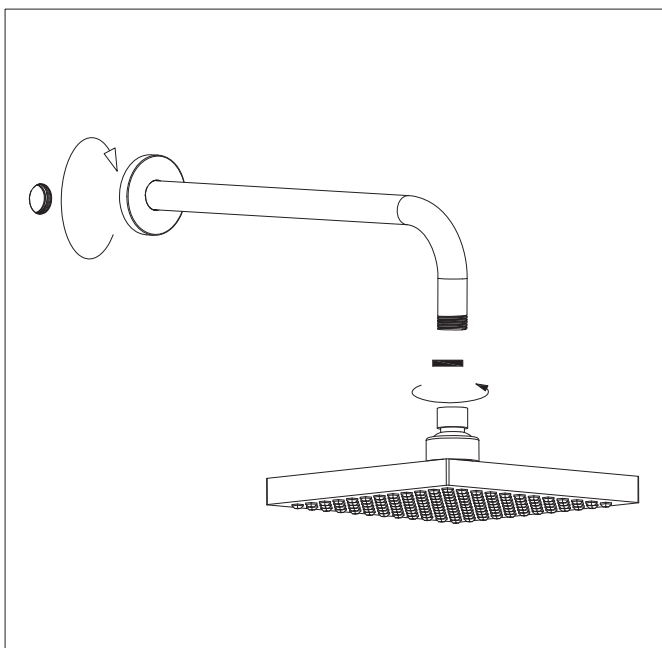


Rameno kulaté ze zdi CB705A  
Rameno guľaté zo steny CB705A

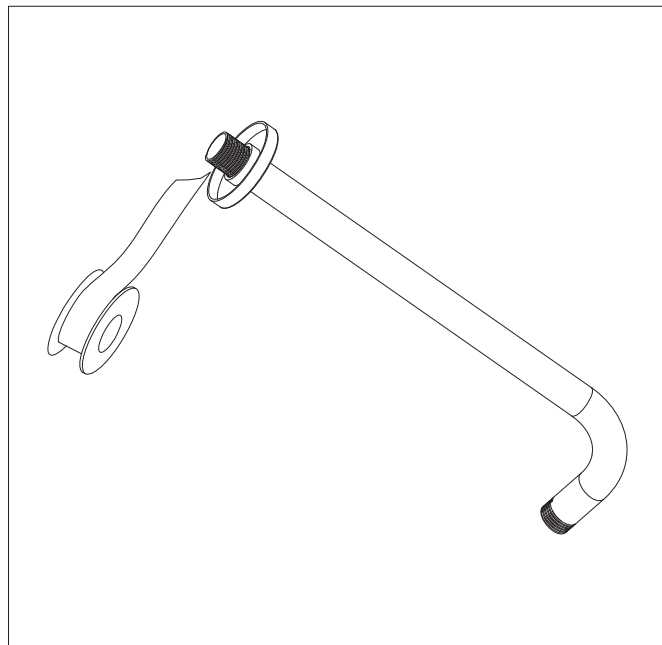


Nasuňte krycí růžici na rameno  
Nasuňte krycie ružicu na rameno



Přišroubujte horní sprchu a ujistěte se že, vývod na vodu je ve vertikální poloze, pak nasuňte krycí růžici tak aby se plně dotýkala zdi.

Priskrutkujte hornú sprchu a uistite sa že, vývod na vodu je vo vertikálnej polohe, potom nasuňte kryciu ružicu tak aby sa plne dotýkala múru.



Omotejte voděodolnou teflonovou páskou (není součástí balení)

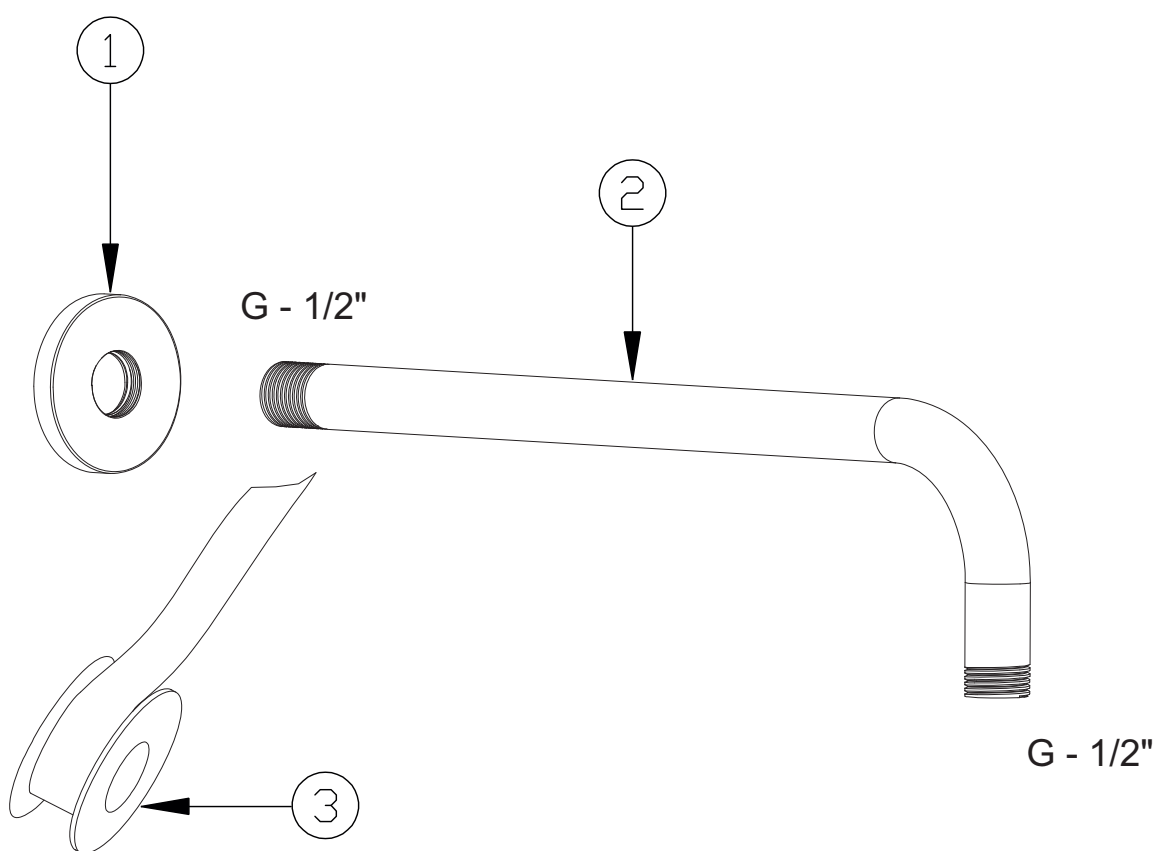
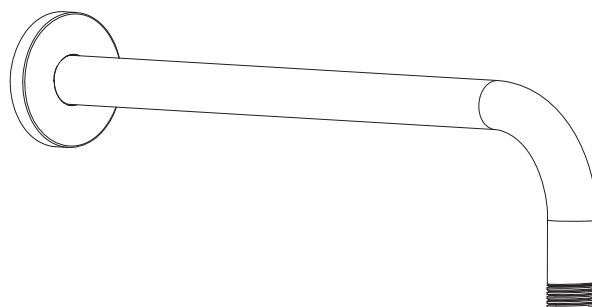
Omotajte vodeodolnou teflónovou páskou (nie je súčasťou balenia)



Otestujte těsnost, spuštěním vody.

Otestujte tesnosť, spustením vody.

Rameno kulaté ze zdi CB705A  
Rameno guľaté zo steny CB705A



- 1 - růžice / ružice
- 2 - rameno
- 3 - teflonová páska pro utěsnění / teflónová páska pre utesnenie  
(není součástí balení / nie je súčasťou balenia)