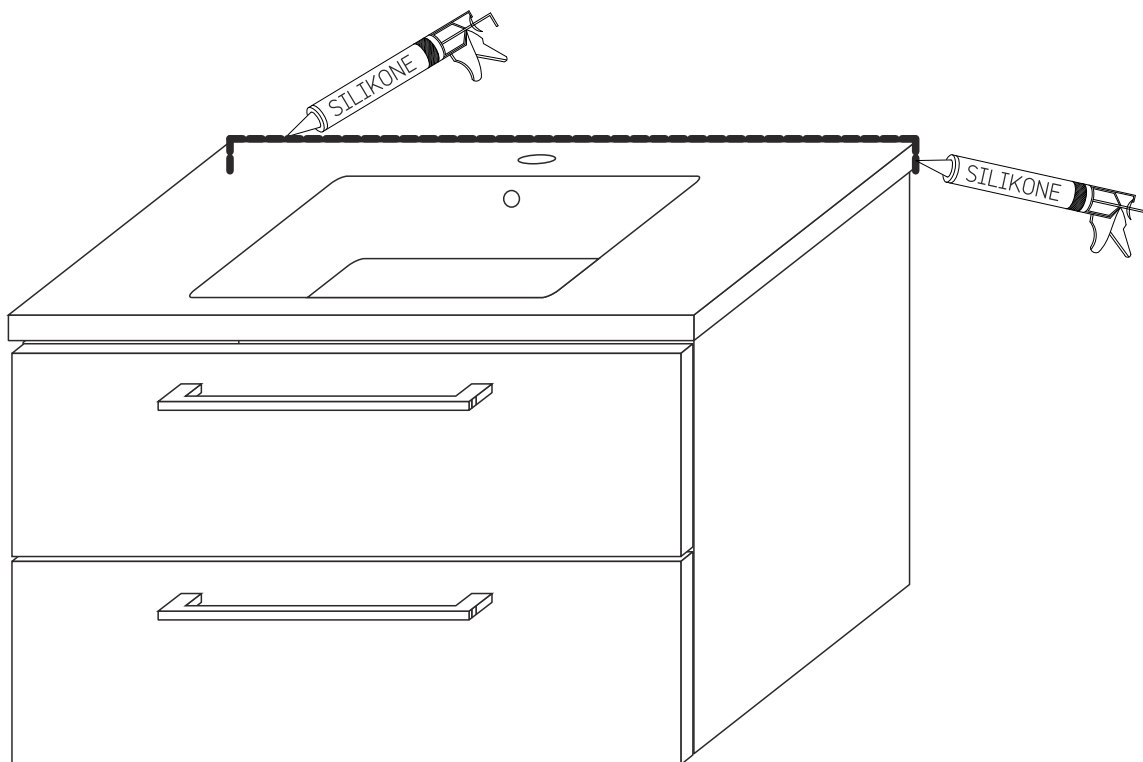


mereo



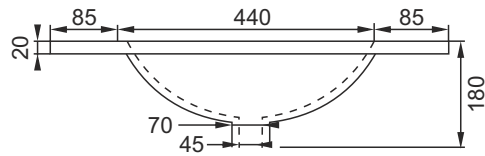
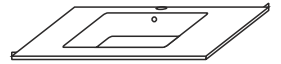
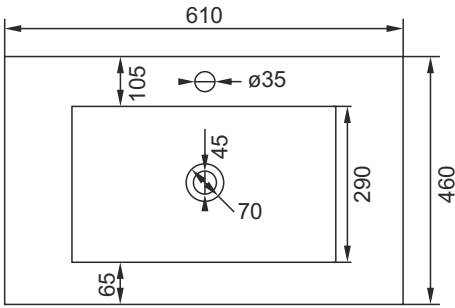
Návod na instalaci

Keramická umyvadla jsou vypalována v pecích s vysokou teplotou, na povrch umyvadla je nanášena glazura, která je následně zapečena do umyvadla. Tento materiál je extrémně odolný a snadno se čistí. Dlouhá léta je tento materiál preferován po celém světě. Na čištění můžete použít prakticky všechny typy čističů, ale nepoužívejte kyseliny nebo jiné chemikálie ani ocelovou houbičku (drátěnku), která by mohla poškrábat povrch. Keramická umyvadla mají také nevýhody, mohou prasknout nebo může dojít k poškození glazury, pokud něco nešťastně upadne na/do umyvadla. V průběhu výrobního procesu a vypalování materiálu může vzniknout odchylka 2-3% z původně uvedených rozměrů, s tím je třeba počítat. Před začátkem instalace baterie, potrubí nebo odpadu, se doporučuje umístit ručník na dno umyvadla.

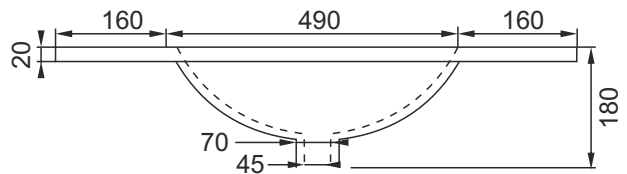
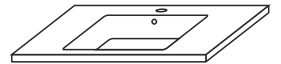
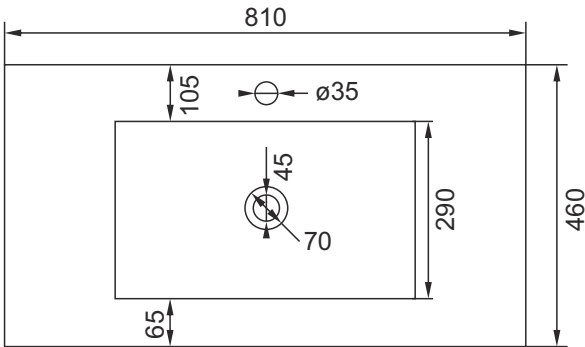
Návod na inštaláciu

Keramické umývadlá sú vypalované v peciach s vysokou teplotou, na povrch umývadla je nanášaná glazúra, ktorá je následne zapustená do umývadla. Tento materiál je extrémne odolný a ľahko sa čistí. Dlhé roky sú týmto materiálom preferované po celom svete. Na čistenie môžete použiť prakticky všetky typy čističov, ale nepoužívajte kyseliny ani iné chemikálie ani oceľová hubka (drôtenku), ktorá by mohla poškrabať povrch. Keramické umývadlá majú tiež nevýhody, môžu prasknúť alebo môžu dôjsť k poškodeniu glaze, ak niečo nešťastný klesne na / do umývadla. V priebehu výrobného procesu a vypalovanie materiálu môže vzniknúť odchýlka 2-3% z pôvodne uvedených rozmerov, čo je treba počítať. Pred začiatkom inštalácie batérie, potrubia alebo odpadu odporúčame umiestniť uterák na dno umyvadla.

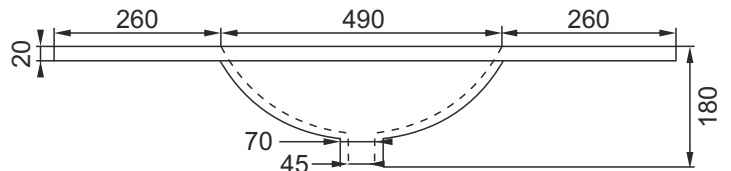
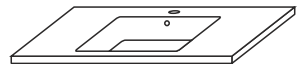
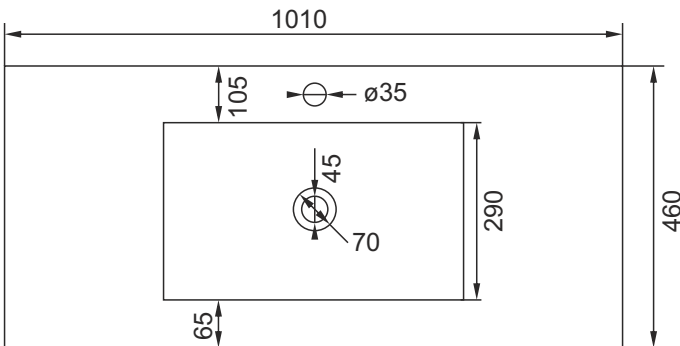
61x46x18 cm



81x46x18 cm



101x46x18 cm



121x46x18 cm

